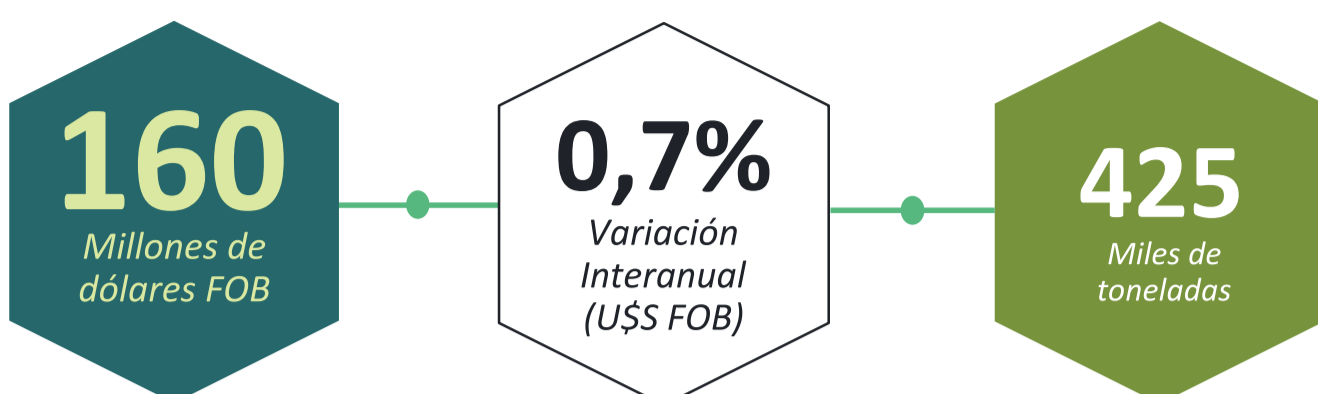


# EXPORTACIONES de SALTA

Fecha: Julio 2020  
 Periodo: 1er Trimestre 2020  
 Fuente: elaboración en base a INDEC (\*)



**76,8%** CORRESPONDEN A PRODUCTOS PRIMARIOS



## PRINCIPALES PRODUCTOS

- Maíz en grano (41 mill. u\$S FOB)
- Poroto blanco (20 mill. u\$S FOB)
- Tabaco Virginia en hojas secas (16 mill. u\$S FOB)

## Principales Destinos

En dólares FOB, se exporta a:

- BRASIL: 13,1%
- EE.UU.: 10,3%
- PARAGUAY: 9,1%
- CUBA: 8,4%
- CHILE: 8,2%

## Posición según Exportaciones

En dólares FOB, Salta ...

- 2º exportadora en el NOA (2019)
- 9º exportadora en Argentina (2do Semestre 2019)

## Región NOA

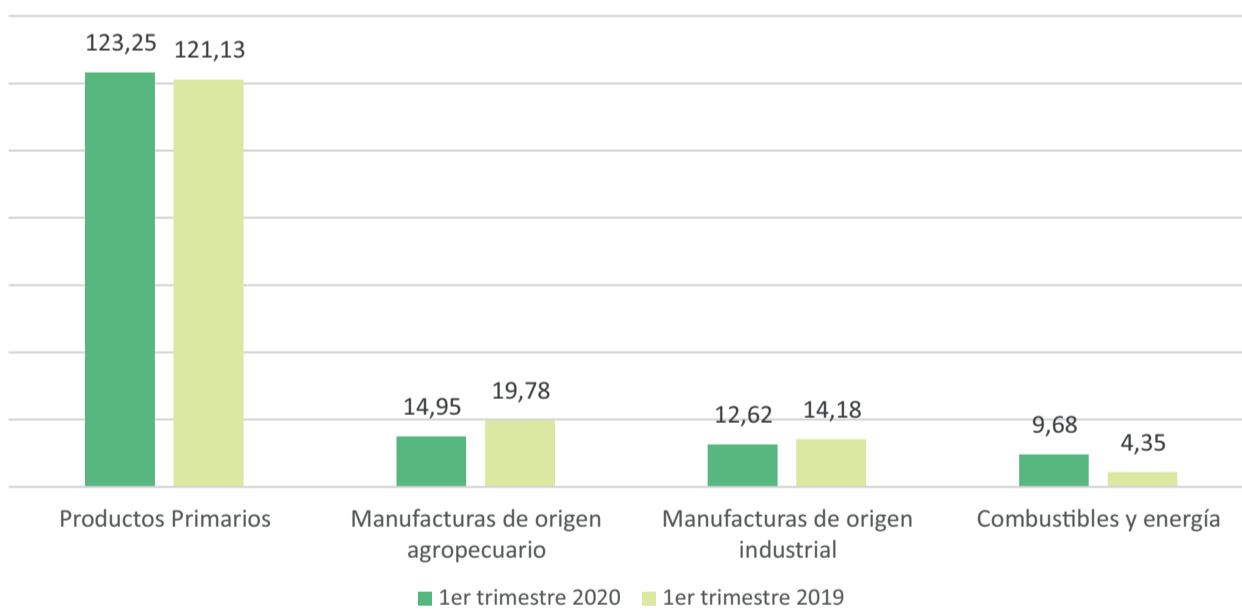


PARTICIPACIÓN EN EL TOTAL NOA (U\$S FOB):

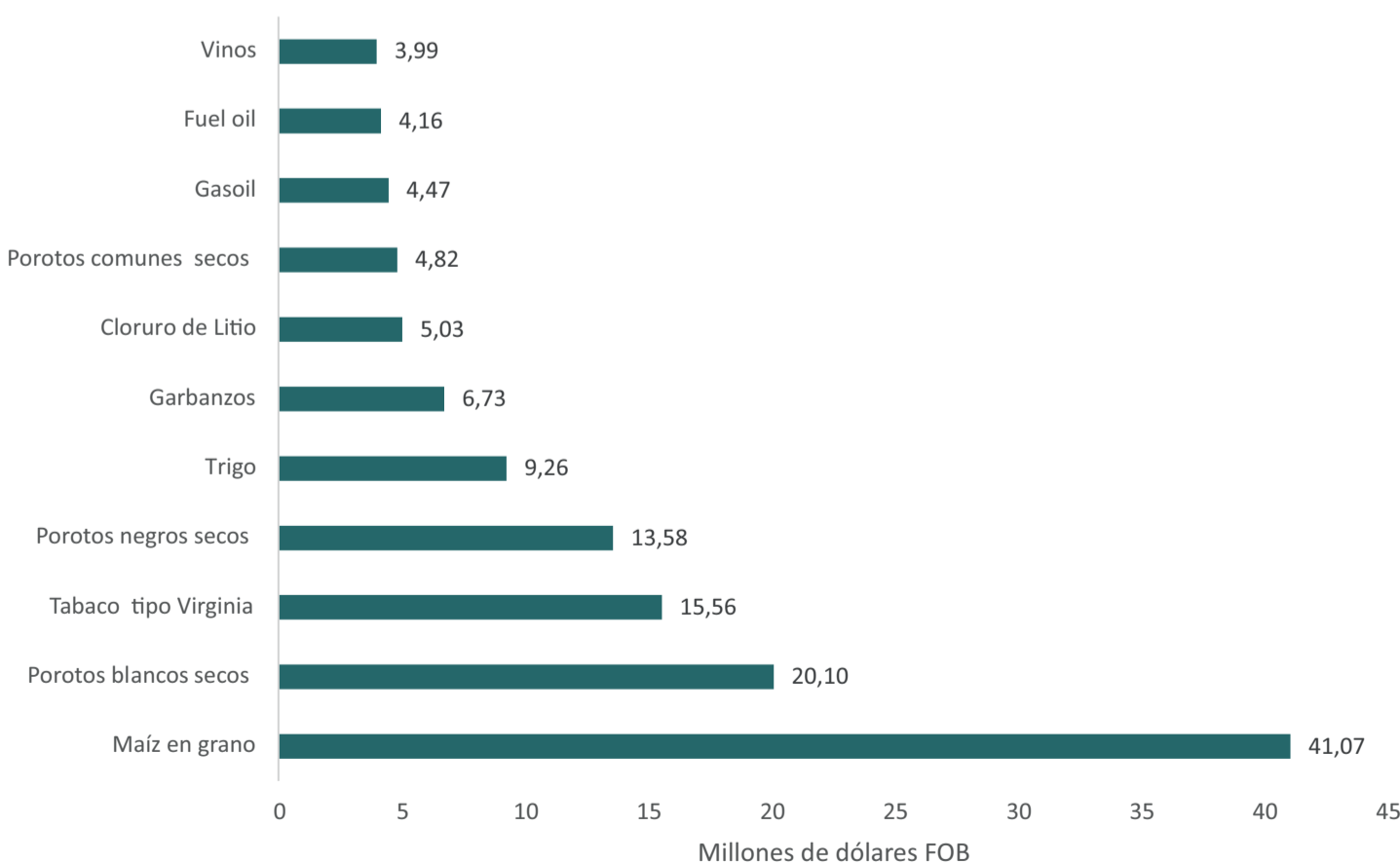
- > SANTIAGO DEL ESTERO: 36,4%
- > SALTA: 25,3%
- > TUCUMÁN: 15,2%
- > JUJUY: 13,2%
- > LA RIOJA: 7,0%
- > CATAMARCA: 3,0%

## Exportaciones por Rubros. Acumulado 1er trimestre 2020 vs 1er Trimestre 2019

Millones de dólares FOB



## Principales productos exportados 1er trimestre 2020 en millones de dólares FOB



Los datos e información en esta publicación se realizaron a partir de la base de datos de INDEC disponibles a la fecha. Según lo informado por la fuente primaria, los datos de 2020 son cifras provisorias.

Metodología disponible en:  
<http://bit.ly/2dxvPwg>

Ante cualquier consulta comunicarse con la Dirección General de Estadísticas.

<http://estadisticas.salta.gov.ar>



Secretaría General de la Gobernación GOBIERNO DE SALTA